

Manual de usuario
Plataforma de votos
votiweb.org

2020

ÍNDICE

Acceso a la Plataforma	02
Página Menú opciones	03
Agenda	04
Evento	05
Faqs	06
Votar	07
Candidatura/Nominación	08
Salir	09

ACCESO A PLATAFORMA VOTIWEB.ORG

01

Acceso url

Los usuarios accederán a la plataforma mediante la siguiente url: <https://votiweb.org>

02

Introducir Identificación

Los usuarios deberán introducir en este campo su DNI con este formato: **12345678A**

03

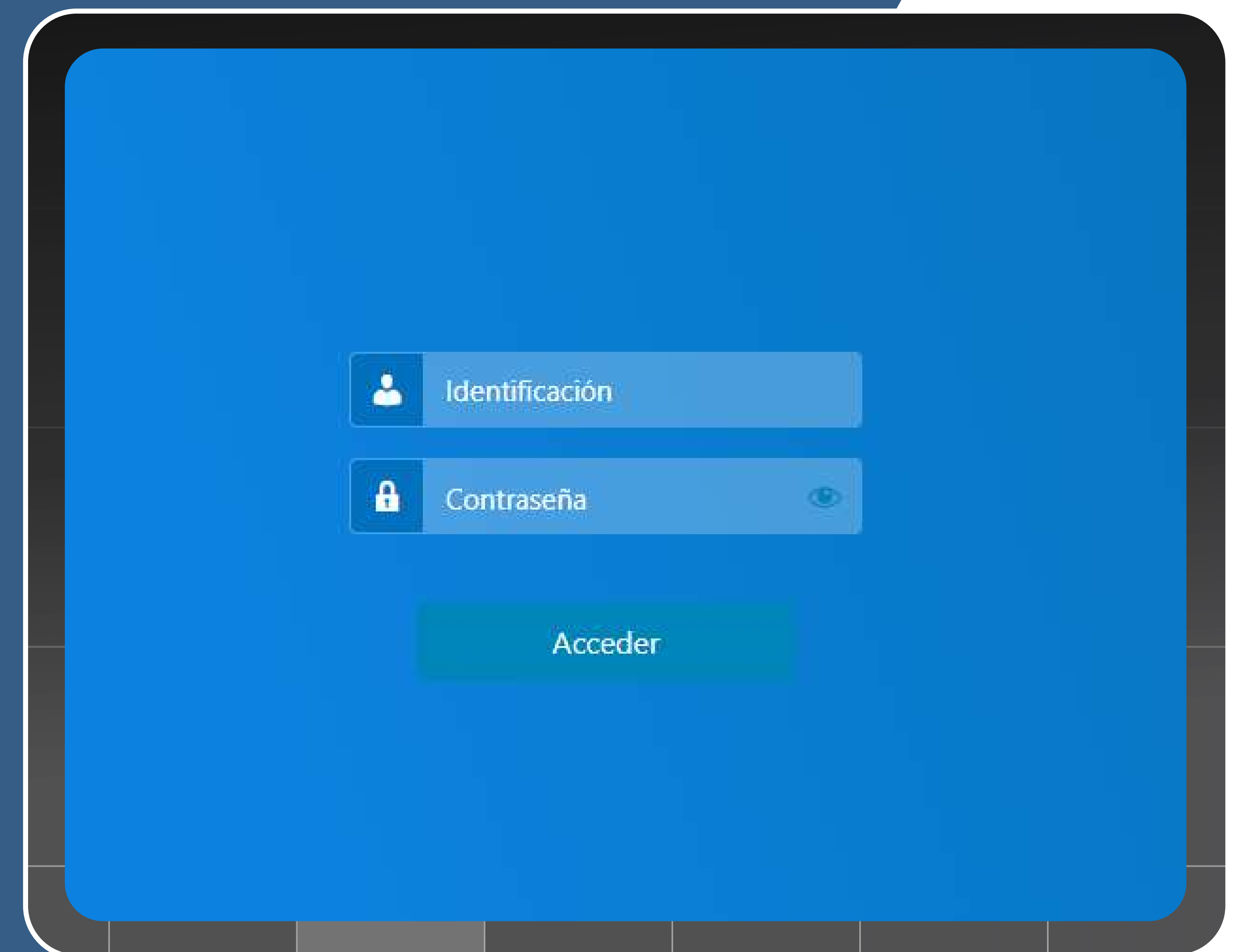
Introducir Contraseña

Los usuarios deberán introducir en este campo su **contraseña**, facilitada por la Academia.

04

Botón Acceder

Completados los pasos anteriores, pulsar el botón **“Acceder”** y entraremos en la página de la plataforma.



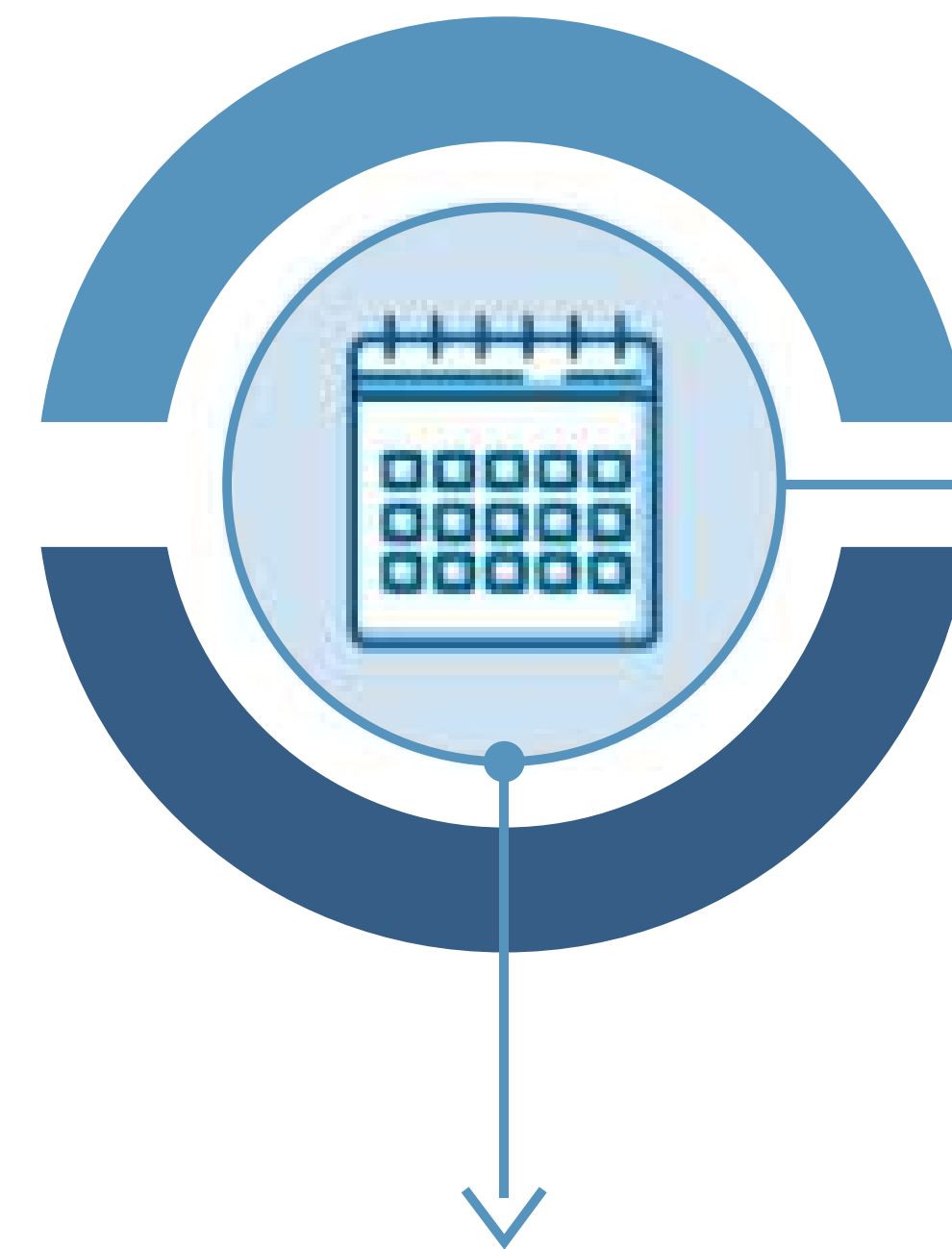
The screenshot shows a login form on a blue background. It consists of two input fields stacked vertically. The first field is labeled 'Identificación' and has a person icon on the left. The second field is labeled 'Contraseña' and has a lock icon on the left and a toggle eye icon on the right. Below these fields is a green button labeled 'Acceder'.

PÁGINA MENÚ OPCIONES

La plataforma contará con 4 secciones. A estas se podrán acceder desde la pantalla principal, "Menú de opciones", representada por iconos.

01

Agenda



Sección Agenda

Aquí encontraremos un calendario donde podemos consultar los eventos y toda la información sobre estos a través de la búsqueda por filtro y fecha.

02

Faqs

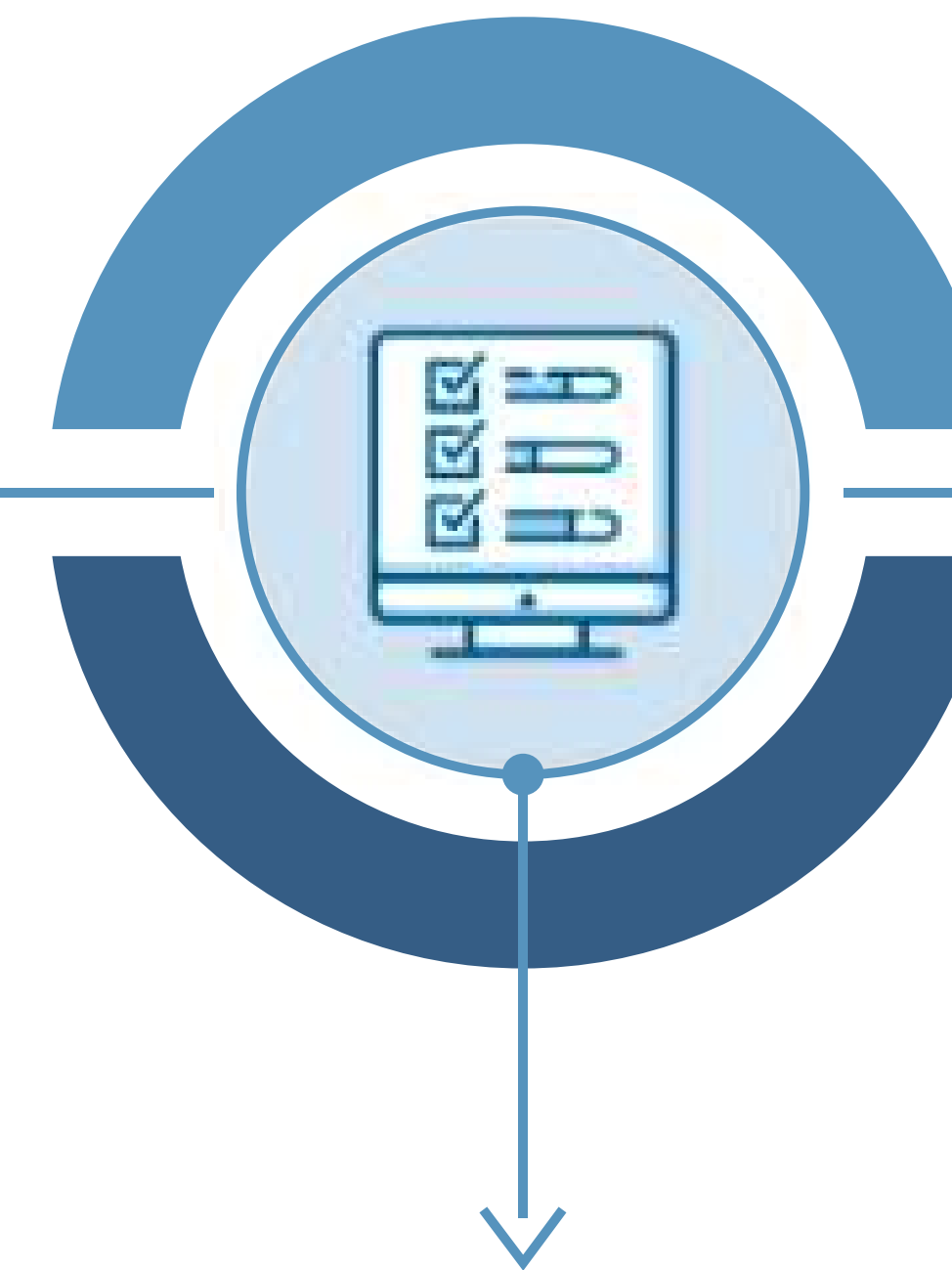


Sección Faqs

Aquí encontraremos todas aquellas respuestas a posibles dudas sobre el funcionamiento de la plataforma de votaciones o el proceso de votaciones.

03

Votar




Sección Votar

Aquí accederemos al proceso de votaciones donde podremos elegir categoría de forma independiente en la que votar de entre las 21 categorías disponibles.

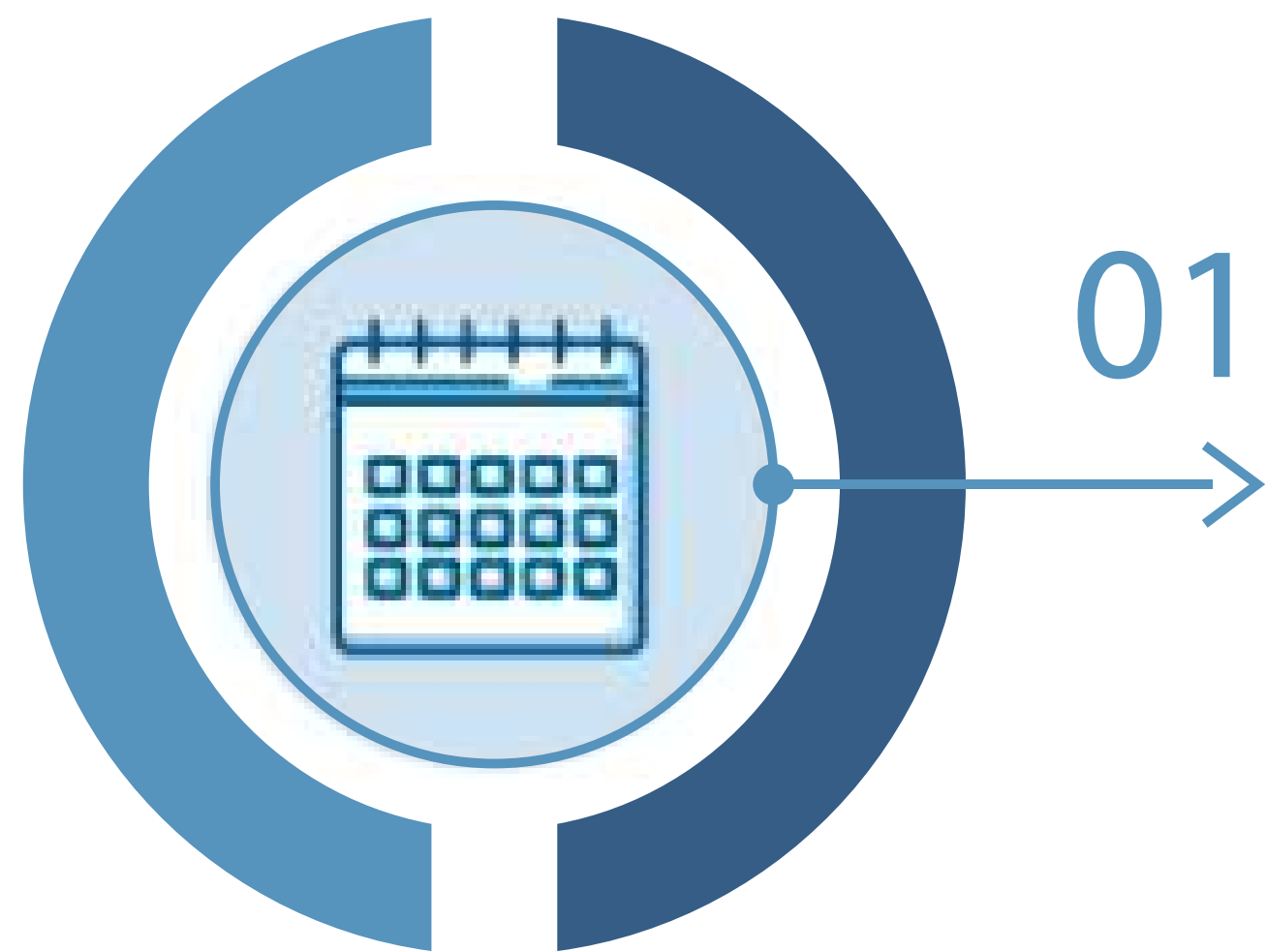
04

Salir



Salir

Desde este botón saldremos directamente de la plataforma, con lo cual para volver a acceder y realizar una votación, será necesario volver a logearse.



AGENDA

En esta página encontramos varios módulos donde podemos interactuar para encontrar un evento determinado. Ronda de votaciones, Gala de premios.

octubre 2020

< SEPTIEMBRE **OCTUBRE 2020** NOVIEMBRE >

LU	MA	MI	JU	VI	SA	DO
28	29	30	1	2	3	4
5	6	7	8	9	10	11
12	13	14	15	16	17	18
19	20	21	22	23	24	25
26	27	28	29	30	31	1

EVENTOS OCTUBRE

20

🕒 Todo el día

1ª RONDA DE VOTACIONES

Fecha local: Oct 20 2020 - Nov 01 2020 Hora local: Todo el día

Búsqueda de Eventos por filtros

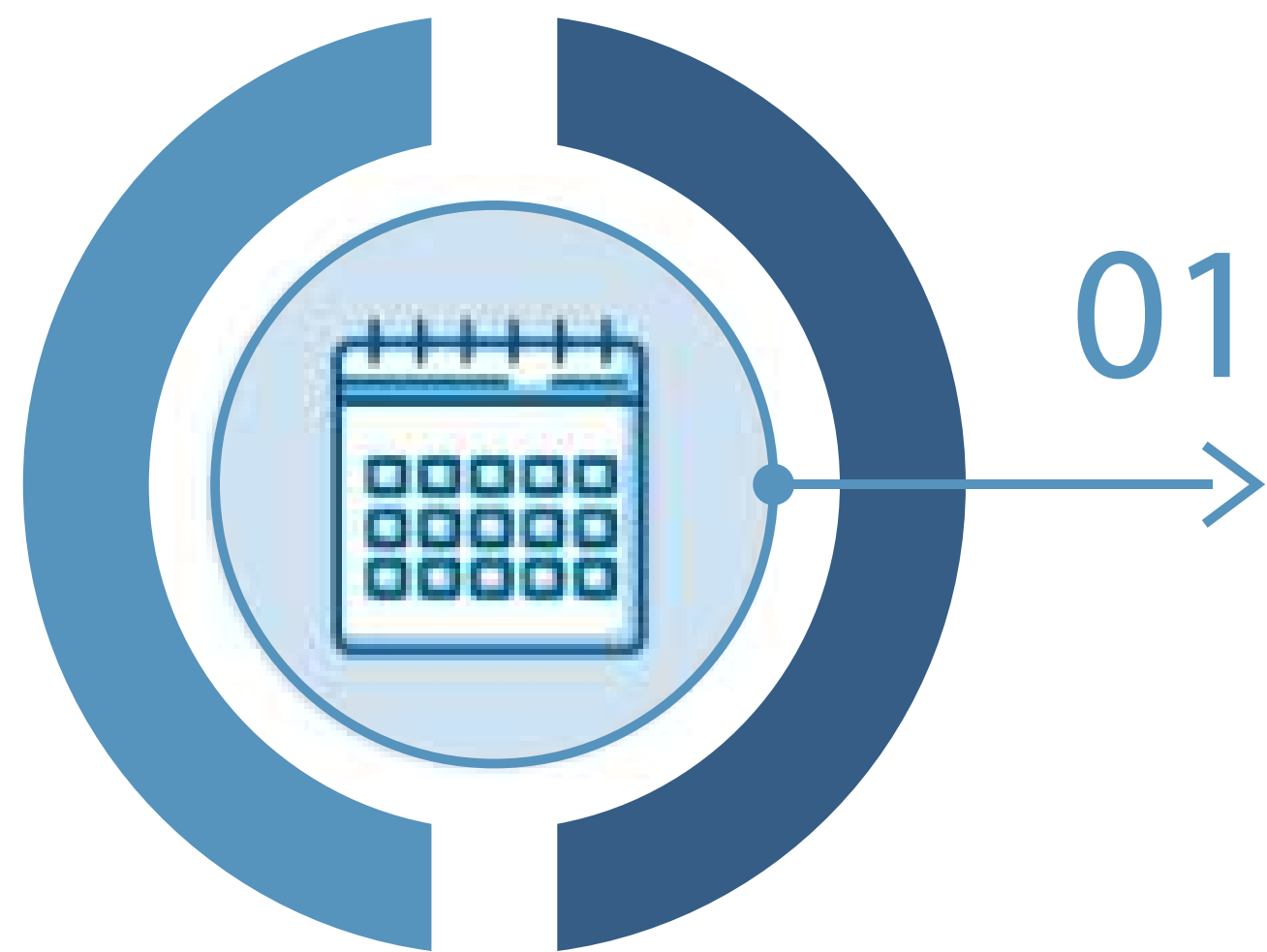
Búsqueda de eventos por meses y por términos

Calendario de Eventos

Navegación por meses y vista de calendario en el que se mostrarán las fechas con un Evento disponible marcadas con un punto de color. Al seleccionar la fecha, mostrará en el módulo derecho la información de tal Evento. Seleccionando el Evento podremos acceder a una información más completa del Evento.

Botón Menú principal

Al hacer Scroll en esta página, aparecerá un botón en la esquina inferior derecha. Este nos permitirá volver a la página principal, **Menú de opciones**.



AGENDA > Evento

En esta página encontramos módulos con la información más detallada de un Evento concreto.

Módulo info detallada
Info extendida.

1ª Ronda de Votaciones

20 OCTUBRE 1ª RONDA DE VOTACIONES

La primera votación a partir de la publicación de candidatos, para elegir las ternas de nominados finalistas.

En esta ronda se podrán votar hasta tres candidatos por categoría.

1 NOVIEMBRE FIN VOTACIONES 1ª RONDA

A las 00 horas. Se cerrará el proceso de votaciones de la 1ª Ronda.

+ Añadir Google Calendar

+ iCal / Outlook export.

Faltan

07 **19** **29** **25**
DÍAS HORAS MINUTOS SEGUNDOS

FECHA
Oct 20 2020 - Nov 01 2020

HORA
Todo el día

HORA LOCAL
Zona horaria: Europe/Madrid
Fecha: Oct 20 2020 - Nov 01 2020
Hora: Todo el día

Módulo info

Info: horario, fechas, etc.

PRÓXIMO EVENTO

2ª Ronda de Votaciones

FECHA
Nov 05 - 15

HORA
Todo el día

Módulo próximo Evento

Info y acceso al siguiente Evento disponible.



Botón Menú principal

Al hacer Scroll en esta página, aparecerá un botón en la esquina inferior derecha. Este nos permitirá volver a la página principal, **Menú de opciones**.

Módulo cuenta atrás
Contador que indica el tiempo que falta para el comienzo del Evento.



FAQS

En esta página encontraremos las Preguntas Frecuentes acerca del funcionamiento de la Plataforma de votaciones o normas sobre el proceso de votaciones.

▼ ¿Cuántos nominados puedo votar por categoría?

En la 1ª Ronda de votaciones, se elegirán los nominados finalistas y se podrán votar hasta 3 candidatos por categoría.

En la 2ª Ronda y definitiva, se elegirán los ganadores. Sólo se podrá votar 1 candidato por categoría.

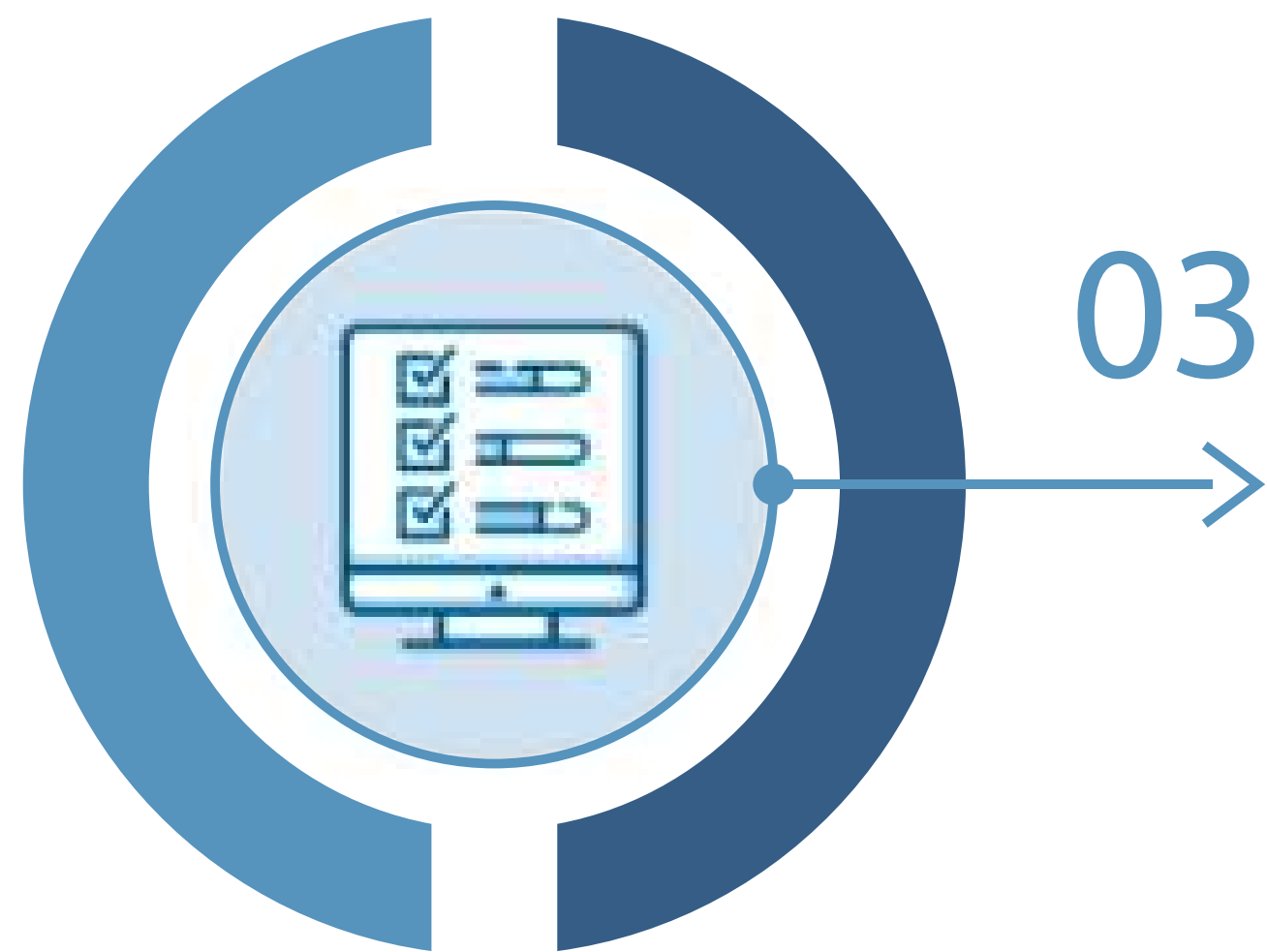
► ¿Puedo cambiar mi voto en una candidatura?

► Learn From The Professionals



Botón Menú principal

Al hacer Scroll en esta página, aparecerá un botón en la esquina inferior derecha. Este nos permitirá volver a la página principal, **Menú de opciones**.



VOTAR

En esta página los usuarios accederán al listado de candidaturas a modo de botón, seleccionar la candidatura/nominación a votar y proceder a la votación



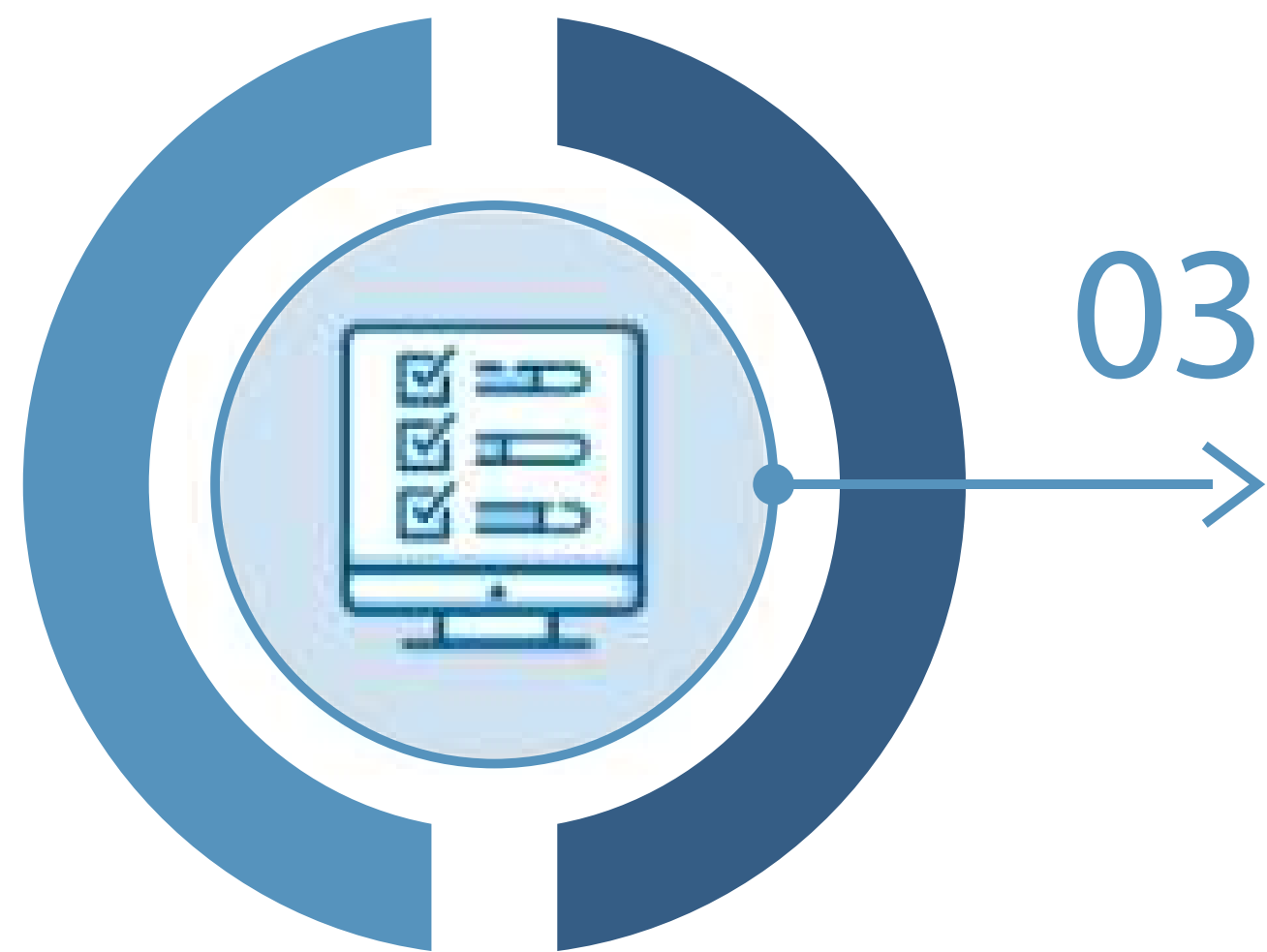
Candidatura/Nominación votada

Una vez realizada la votación en cualquiera de las candidaturas/nominaciones, estas quedarán bloqueadas y ya no se podrá volver a realizar la votación de esa categoría. Podremos saber en que candidaturas/nominaciones hemos votado por que tendremos un candadito que bloquea el acceso a la votación.



Botón Menú principal


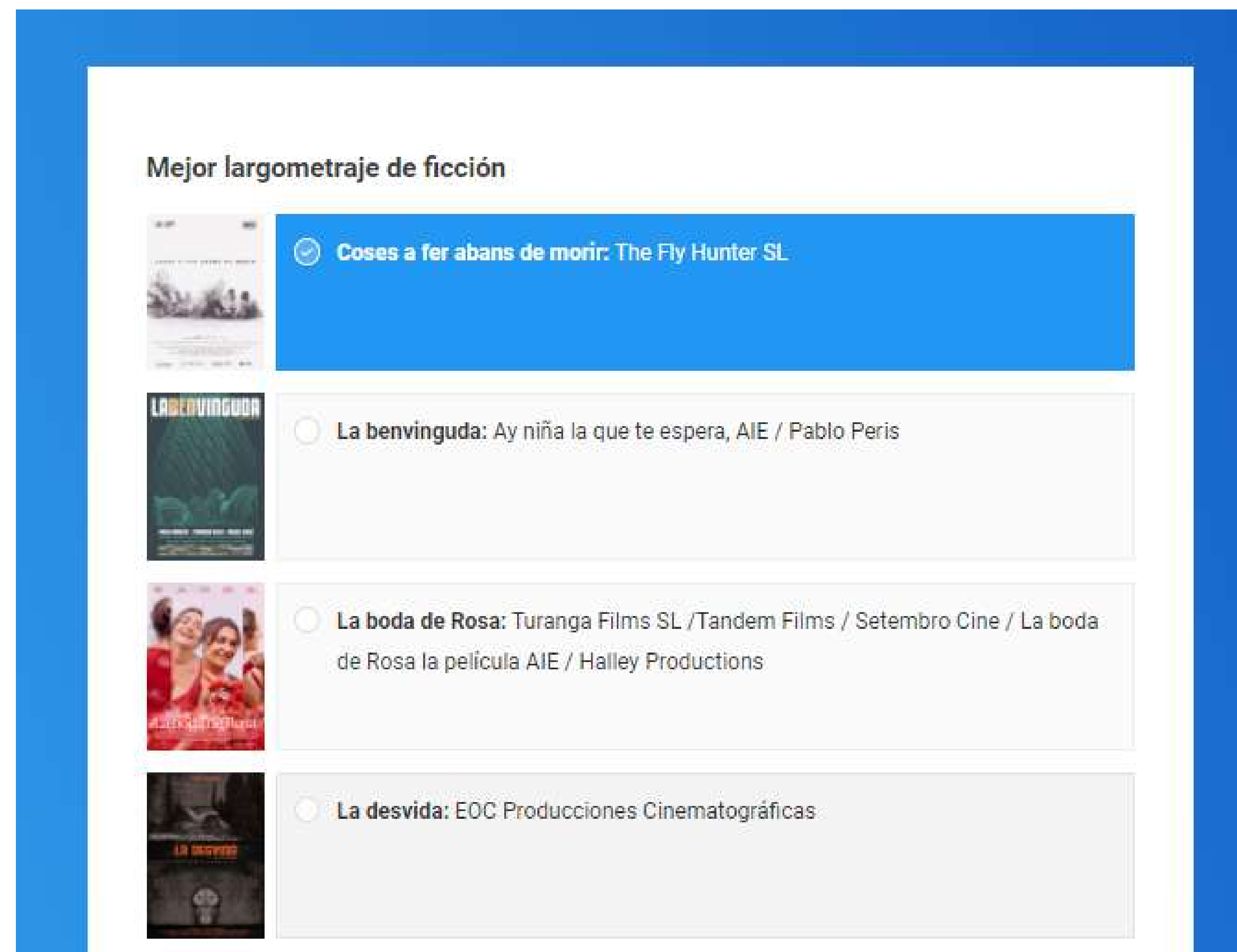
Al hacer Scroll en esta página, aparecerá un botón en la esquina inferior derecha. Este nos permitirá volver a la página principal, **Menú de opciones**.



03


VOTAR > Candidatura/Nominación

En esta página los usuarios realizarán las votaciones según normativa en función de la ronda en la que se encuentre.




Selección

Seleccionando el recuadro del candidato/a, nominado/a se queda seleccionado, para deseleccionar volver a pinchar sobre la selección nuevamente.



Imagen

Seleccionando la imagen podremos ver la imagen ampliada, una vez amplies la imagen cerraremos pinchando sobre la X de la esquina superior derecha.



Votar Más tarde y Votar

Si entramos en la candidatura/nominación y queremos salir sin votar, pincharemos sobre el enlace "Votar más tarde" que está bajo. Y si queremos realizar la votación pincharemos sobre el botón "Votar".

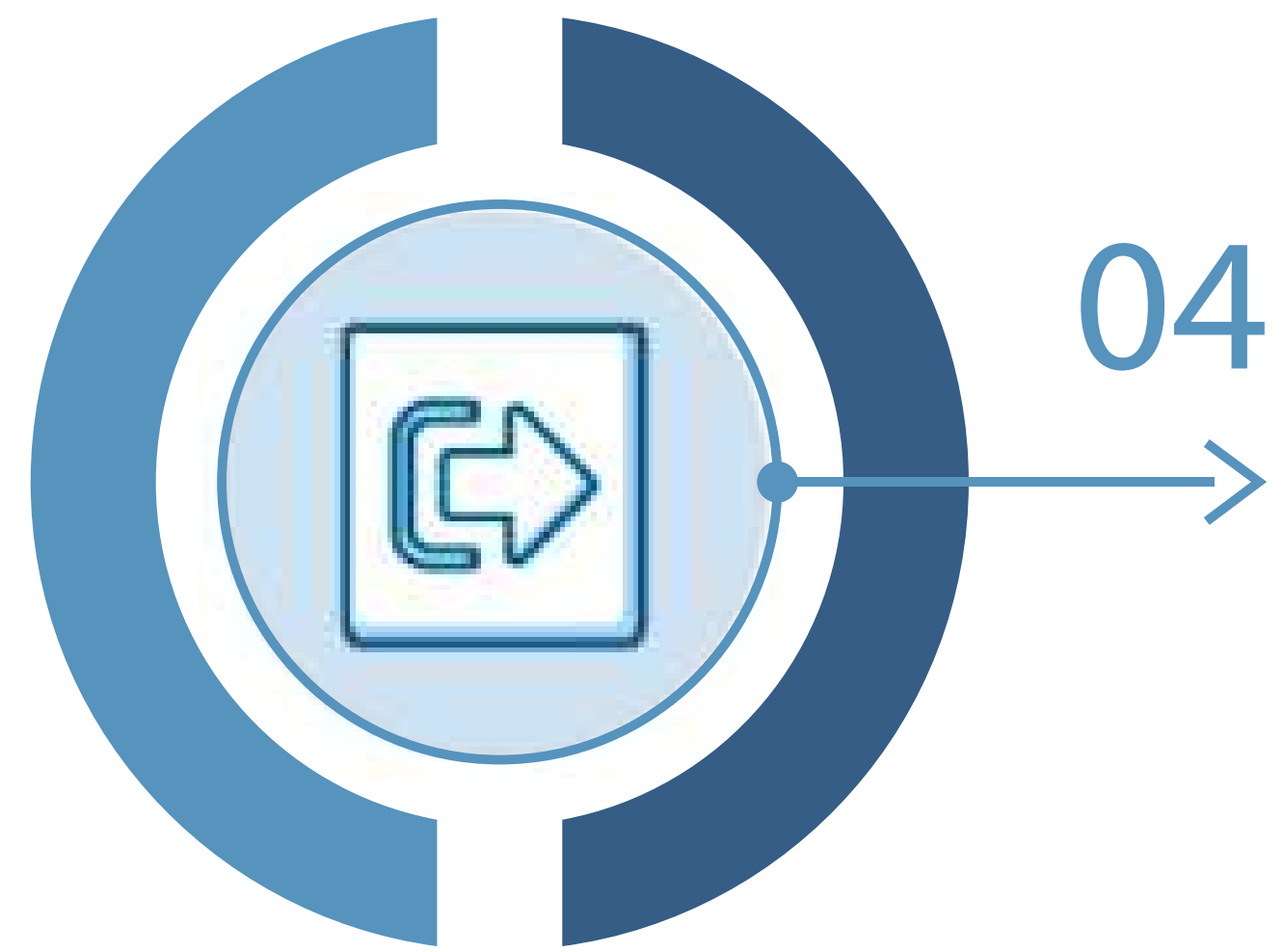
[Votar más tarde](#)

[Votar](#)



Botón Menú principal

Al hacer Scroll en esta página, aparecerá un botón en la esquina inferior derecha. Este nos permitirá volver a la página principal, **Menú de opciones**.



SALIR

Si seleccionamos la opción de **SALIR**, saldremos de forma inmediata de la plataforma de votaciones, siendo necesario el registro de nuevo para volver a acceder a la misma.

np GRAPHICS

Nacho Pérez / Diseñador Gráfico / Diseñador Web

Av. Rambleta 58, 6

46470 - Catarroja (Valencia)

Tel. 680 78 73 75

nacho@nachoperezgraphics.com

<https://nachoperezgraphics.com>